

## Modificacions Andofarma 3.69

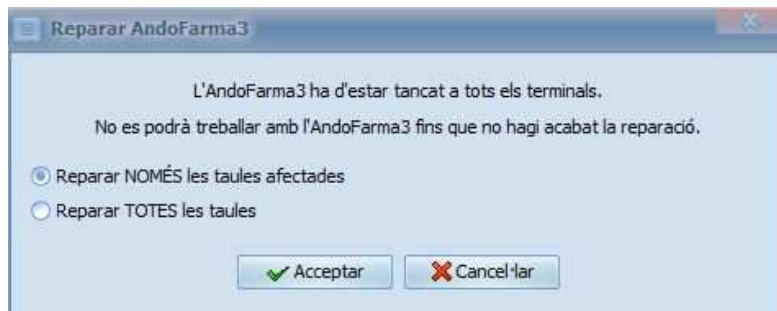
### - Reparar Andofarma

Algunes incidències (talls de corrent, desconnexió d'internet, etc.) poden afectar el programa Andofarma, provocant errors de funcionament (arxius, taules, etc.)

A partir d'aquesta actualització us apareixerà a l'escriptori del vostre servidor la

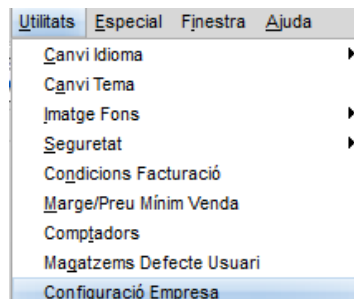
icona **Reparar Andofarma**.  (RepararTaules.exe).

Mitjançant aquest programa de reparació autònom, podreu reparar l'Andofarma vosaltres mateixos.

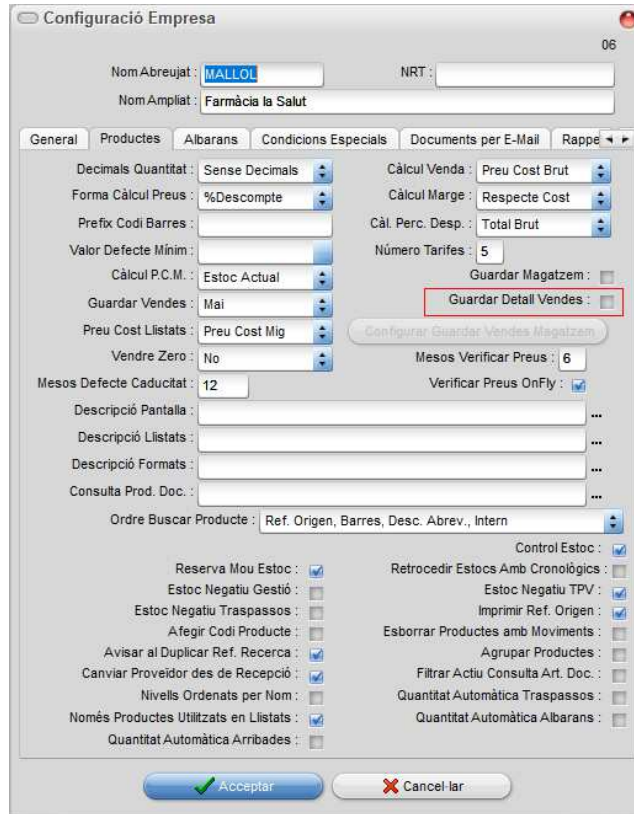


**CONSULTEU EL DOCUMENT Reparar Andofarma**, disponible a la mateixa web d'asoes/novetats per a més informació.

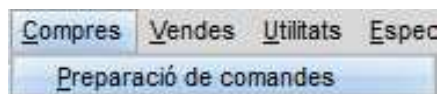
- A la Configuració d'empresa, a la pestanya Productes (*Utilitats/Configuració d'Empresa/Productes*).



S'ha afegit l'opció **Guardar Detall Vendes**. Si es marca, al guardar vendes guardarà el tipus (venda, reserva, traspàs entre magatzems) que ha realitzat la venda.



- A la **càrrega de productes de Federació** s'ha afegit la càrrega del fitxer MART699.TXT  
 Detectant en el directori si ha de carregar el MART699.TXT o el MART500.TXT  
 En cas de trobar-se els dos carregarà sempre el MART699.TXT
- A la **Preparació de comandes** (*Compres/Preparació de comandes*).



S'ha afegit el camp **Tipus** (només si el magatzem té l'opció de **Guardar Detail Vendes**) on hi haurà el tipus de venda (Venda, Reserva o Traspàs) que ha guardat dada.  
 Per tant, hi pot haver més d'una vegada el mateix producte amb diferent tipus.

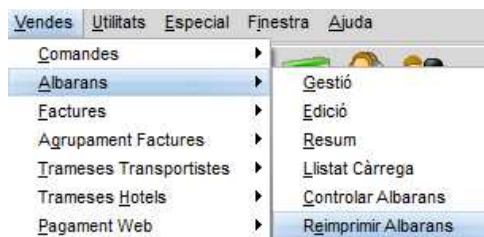


Preparació de comandes

Ref.	Origen	Descripció	Tipus	Desc.Abrev.	Nivell	Est.Ma	Est.Tot	P.Prov.	P.Labo.	Qta.	Comar	Proveïdor	Resta
0011050		ACONITUM NAPEL. 4CH TG B	Venda	25	7	2.526	5.306	35		2		990001	Conservar-les
0011050		ACONITUM NAPEL. 4CH TG B	Traspàs	25	7	2.526	5.306	35		1		990001	Conservar-les
0011073		ACONITUM NAPEL. 5CH TG B	Venda	Hola	5	7	114	28		1		990001	Conservar-les
0011073		ACONITUM NAPEL. 5CH TG B	Reserva	Hola	5	7	114	28		1		990001	Conservar-les

Aprofitar Comandes  
 Magatzem : Principal  
 Text Proveïdor :

- Als Albarans (Vendes/Albarans) s'ha afegit nova opció **Reimprimir Albarans**




Reimprimir Albarans

Nº Albarà	Data	Estat	Anul·lat	Nega	Control·lat	Comanda	De TPV	Caixa TPV	Client
00000000	22/02/2010	Facturat	No		<input checked="" type="checkbox"/>	<input type="checkbox"/>	<input type="checkbox"/>		SEGARRA I BARRE
00000007	19/08/2005	Facturat	No		<input checked="" type="checkbox"/>	<input type="checkbox"/>	<input type="checkbox"/>		GARCIA CEA, PILAF
00000024	06/11/2001	Facturat	No		<input checked="" type="checkbox"/>	<input type="checkbox"/>	<input type="checkbox"/>		MATEO GONZALEZ


Imprimir i/o Enviar per E-Mail (Segons configuració Client)  
 Imprimir-ho tot  
 Enviar per E-Mail (als clients amb Enviament per E-Mail)  
 Guardar PDFs en carpeta  
 Utilitzar format segons client  
 Utilitzar el següent format :

Segur que voleu Reimprimir els Albarans Seleccionats ?

Amb aquesta opció (després de seleccionar els albarans que ens interessa amb un filtre) podrem realitzar la impressió del albarans o/i l'enviament per E-Mail dels mateixos. O guardar-los com a pdf en una carpeta.

- A la botonera principal de la gestió s'ha afegit nou botó  amb el qual podrem accedir directament al manteniment de traspassos entre magatzems. (Permet traspassar estoc entre els diferents magatzems).

**Nota**, s'haurà de revisar la seguretat per establir permisos per aquest nou botó. El mateix tindrà l'opció per defecte assignada en la seguretat.

- A l'entrada de vendes del TPV s'ha afegit botó  per poder accedir directament al manteniment de traspassos entre magatzems. Shift + F5 com a abreviació de teclat (Permet traspassar estoc entre els diferents magatzems).



**Nota**, aquesta opció només estarà disponible si es té accés al manteniment de traspassos entre magatzems.

- **Mòdul CASS:** El missatge "**s'estan depurant receptes tiquets**" fa referència al camp **Temps Guardar Receptes**, i ens informa sobre el procés de depuració de les receptes dels tiquets de la CASS. Només apareix un cop al dia i només es veu a la primera Gestió del programa que es posa en marxa.